



## ULTRALEHKÝ ULTRAPEVNÝ ULTRAODOLNÝ ULTRAOBJEMNÝ

### PROVEDENÍ SKŘÍŇOVÉ NÁSTAVBY

- ⬡ Stěny a strop 25 mm panel, slepen v kompaktní pevný celek
- ⬡ Podlaha 20 mm s protiskluzovou vrstvou
- ⬡ Vnější olištování je provedeno hliníkovými lištami
- ⬡ Okopový profil přední stěny a boků
- ⬡ Zadní stěna skříňové nástavby je osazena nerezovým portálem s dvoukřídlými dveřmi s jedním nerezovým tyčovým uzávěrem s možností uzamčení a fixací křídel dveří v otevřené poloze
- ⬡ Vnitřní stropní LED osvětlení (1 ks stropního pásu ovládaný z kabiny řidiče)
- ⬡ Vnější osvětlení dle EHK – LED
- ⬡ Kotevní oko na podlaze (4 páry)
- ⬡ Střešní luton jako úložný prostor
- ⬡ Provedení nástavby v RAL 9003
- ⬡ Čalounění zadní stěny kabiny řidiče (šedé)

### EUROBOX IZO

Použitím IZO panelu je nástavba vhodná pro styk s potravinami nebo převoz zdravotního materiálu.

IZO panel snižuje užitečné zatížení nástavby o dalších 150 kilogramů.

### OPCE

- ⬡ Boční roletové dveře
- ⬡ Boční jednokřídlé dveře
- ⬡ Boční dvoukřídlé dveře
- ⬡ Průchod mezi kabinou řidiče a skříňovou nástavbou
- ⬡ Zadní nebo boční nástupní schůdek
- ⬡ Trimovací lišta AL 1 řada, 2 řady, 3 řady pro rozpěrné tyče nebo kurtovací pásy
- ⬡ Trimovací lišty pro ramínkové tyče
- ⬡ Rozpěrná tyč
- ⬡ Ramínková tyč
- ⬡ Kurtovací pás
- ⬡ Celoplošné molitanové čalounění
- ⬡ Couvací kamera + led monitor
- ⬡ Regálový systém (sklopný, pevný)
- ⬡ Přídavné vzduchové odpružení, single
- ⬡ Luton jako spací kabina
- ⬡ Celoplošný polep mimo plastů kabiny
- ⬡ Lakování celého vozidla mimo plastů kabiny
- ⬡ Lakování plastů kabiny
- ⬡ Lakování nástavby do barvy kabiny (vč. lutonu)
- ⬡ Střešní ventilační okno
- ⬡ Tyčový uzávěr zadního levého křídla dveří
- ⬡ Kotevní oko, další pár
- ⬡ Topení webasto, vč. rozvodu vzduchu do spací nástavby
- ⬡ Modulární hodiny webasto

**Vozidlo určeno pro řidičský průkaz skupiny B**

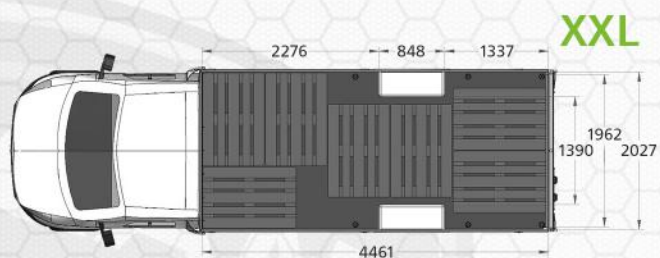
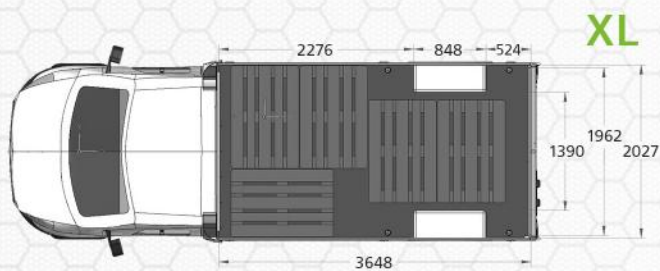


## Renault Master, Opel Movano

HMOTNOST A ZATÍŽENÍ	XL	XXL
Maximální užitečné zatížení (kg)	1250	1200
Maximální objem nákladového prostoru (m <sup>3</sup> )	18	23
Počet Europalet	5	7

ZÁKLADNÍ ROZMĚRY	XL	XXL
Rozvor	4332	4332
Celková výška	2881	2881
Celková délka	6294	7107
Celková šířka	2102	2102
Celková šířka včetně zrcátek	2476	2476
Nákladová šířka přes portál	1962	1962
Nákladová výška přes portál	2287	2287
Výška prahu cca.	490	490
Šířka nástavby	2095	2095

VNITŘNÍ ROZMĚRY SKŘÍŇOVÉ NÁSTAVBY	XL	XXL
Délka	3648	4461
Šířka	2027	2027
Výška	2287	2287

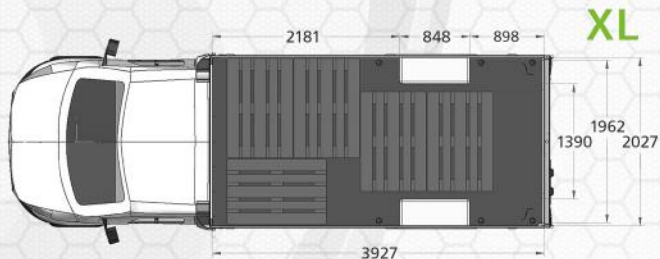


## Fiat Ducato, Peugeot Boxer, Citroën Jumper

HMOTNOST A ZATÍŽENÍ	XL	XXL
Maximální užitečné zatížení (kg)	1200	1150
Maximální objem nákladového prostoru (m <sup>3</sup> )	19,5	24,5
Počet Europalet	5	7

ZÁKLADNÍ ROZMĚRY	XL	XXL
Rozvor	4035	4035
Celková výška	2924	2924
Celková délka	6467	7203
Celková šířka	2102	2102
Celková šířka včetně zrcátek	2717	2717
Nákladová šířka přes portál	1962	1962
Nákladová výška přes portál	2287	2287
Výška prahu cca.	490	490
Šířka nástavby	2095	2095

VNITŘNÍ ROZMĚRY SKŘÍŇOVÉ NÁSTAVBY	XL	XXL
Délka	3927	4662
Šířka	2027	2027
Výška	2287	2287



### Certifikáty:

COC
 DEKRA
 ISO 9001



Ventilační střešní okno

Couvací kamera spolu s LED monitorem

Boční jednokřídlé dveře

Trimovací lišta pro ramkové tyče

